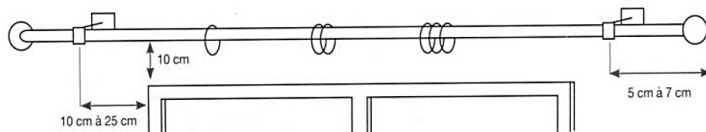


POSER SA TRINGLE À RIDEAUX

ATTENTION

Il est impératif d'utiliser des vis et des chevilles adaptées aux matériaux des murs et des plafonds



La longueur de la barre doit être égale à la longueur de la fenêtre plus 30 à 50 cm.

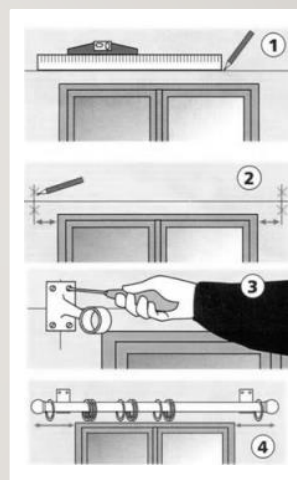
La barre doit être placée au minimum à 10 cm au-dessus de la fenêtre.

Les supports doivent être fixés au minimum à 10 cm de la fenêtre.

Il faut prévoir 3 supports pour les barres à partir de 2m50.


Pose au mur

- 1 Avec la règle et le niveau, tracez le trait horizontal à la hauteur de pose de la barre.
- 2 Marquez l'emplacement de fixation des supports à égale distance de chaque côté de la fenêtre.
- 3 Positionnez les supports et fixez les.
- 4 Placez la barre en la centrant par rapport à la fenêtre.



Pose au plafond

- 1 Repérez sur le plafond l'emplacement de la barre et marquez l'emplacement des supports à égale distance de chaque côté de la fenêtre.
- 2 Positionnez et fixez les supports en vérifiant le centrage par rapport à la fenêtre.



Pose entre 2 murs

- 1 Repérez sur le mur l'emplacement des supports en partant de l'angle du mur et du plafond.
- 2 Positionnez et fixez les supports.

