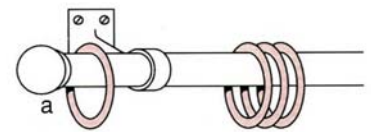


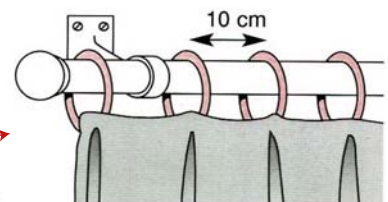
## DIVERS PETITS CONSEILS UTILES

**Nous conseillons à tous nos clients de nettoyer leurs tringles à rideaux en laiton avec de l'eau savonneuse puis de l'essuyer avec un chiffon propre et sec.  
Ne surtout pas utiliser de produits agressifs type « miror » ou « polish »  
Pour les autres finitions, passez uniquement un chiffon sec.**

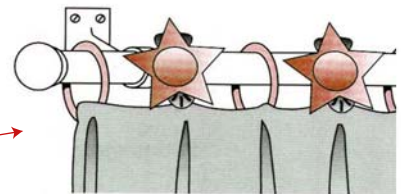
- Pour les barres rondes ou carrées, laissez un anneau (a) entre l'embout et le support afin que le rideau reste fixé sur le côté.



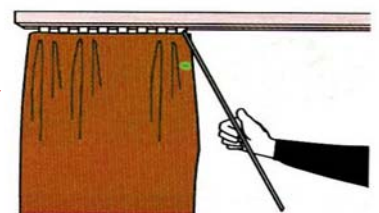
- Pour que le rideau tombe joliment, prévoyez un anneau tous les 10 cms.



- Si vous mettez des anneaux pinces, intercalez un anneau et un anneau pince pour que votre rideau soit bien fixé.



- Utilisez un lance rideau pour ouvrir et fermer votre rideau pour ne pas le salir.



- Les supports d'embrasse (gonds, embrasses mobiles, rinceau) se fixent à 90 cm environ au dessus de la plinthe.

